



Comment attribuer un badge à un utilisateur ?

Rendez vous dans l'onglet Temps de la fiche utilisateur. La procédure est disponible ici : [Comment attribuer ou modifier un valideur temps ?](#)

Paramétrage > Gestion > Utilisateurs > Guillaume MICHELIN


Général Calendrier Temps

Workflow


Date	Profils d'heures	Action
12/10/2020	Collecte intégrale des temps - badgeage	 

Ajouter

Número de badge

Valideurs 

Grilles horaires

Date	Grilles horaires	Action
01/03/2021	Grille horaire 5219	 

Ajouter

1. Renseignez le numéro de badge.
2. Cliquez sur **"Enregistrer"**, en bas de page.

From:

<https://cnrs-manuels.ohris.info/> - Manuels Agate-Tempo

Permanent link:

https://cnrs-manuels.ohris.info/doku.php/module_temps:gestionnaire_attribuer_un_badge

Last update: 16/02/2022

