

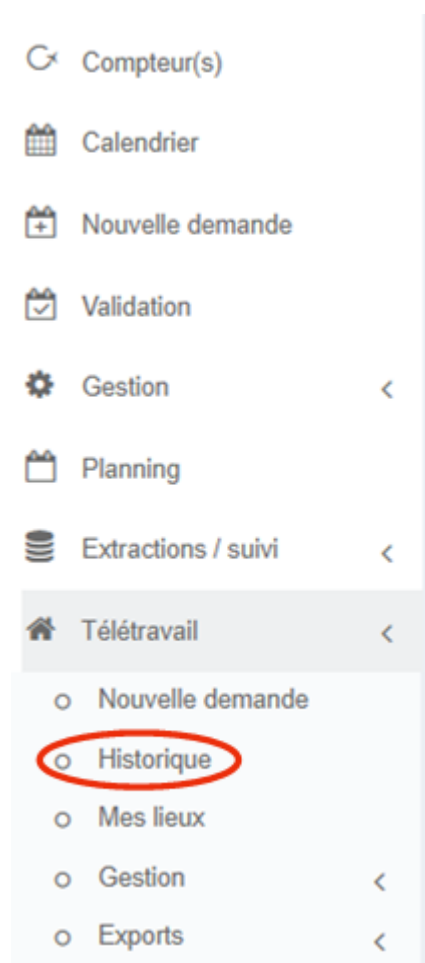
# Comment annuler une journée de télétravail ?

Que vous souhaitiez annuler une demande de télétravail ponctuelle ou périodique, vous pouvez le faire jusqu'au jour J.

## Etape 1 : Rendez-vous sur votre page d'accueil



1. Cliquez sur “**Autres actions**”.

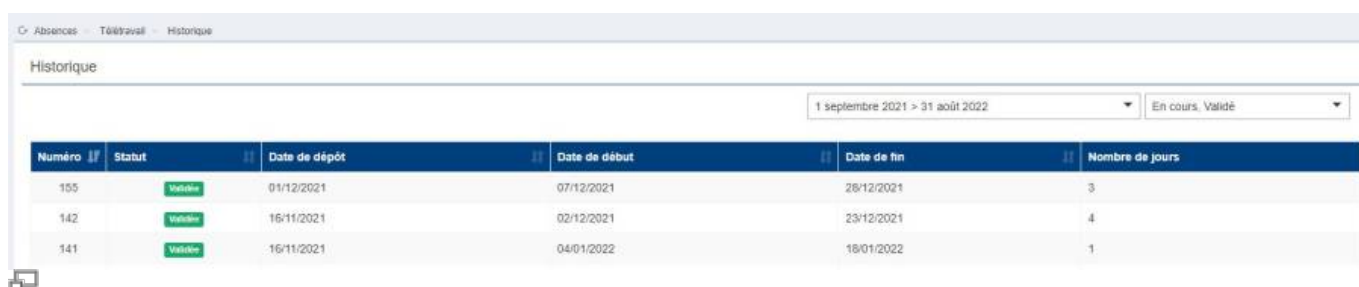


2. Cliquez sur **“Télétravail”** et le menu se déroulera.
3. Cliquez sur **“Historique”**.

Votre liste d'événements s'affiche.

## Etape 2 : Annulez votre jour de télétravail depuis votre liste d'événements

### Option 1 : Pour annuler une demande de télétravail ponctuelle :



The screenshot shows the 'Historique' (History) page of the telework management system. It features a table with columns: Numéro, Statut, Date de dépôt, Date de début, Date de fin, and Nombre de jours. There are three rows of data, all with a 'Validé' (Validated) status.

Numéro	Statut	Date de dépôt	Date de début	Date de fin	Nombre de jours
155	Validé	01/12/2021	07/12/2021	28/12/2021	3
142	Validé	16/11/2021	02/12/2021	23/12/2021	4
141	Validé	16/11/2021	04/01/2022	18/01/2022	1

1. Cliquez sur la journée de télétravail que vous souhaitez annuler.



The screenshot shows the 'Liste des événements' (List of events) page. It features a table with columns: Numéro, Statut, Date, Période, Nombre de jours, and Lieu. There is one row of data with a 'Validé' status.

Numéro	Statut	Date	Période	Nombre de jours	Lieu
434	Validé	18/01/2022	Journée	1	Mon domicile

2. Cochez la case présente sur la première ligne.
3. Cliquez sur **“Annuler des événements”**.

### Option 2 : Pour annuler un événement de télétravail périodique :



The screenshot shows the 'Historique' (History) page of the telework management system. It features a table with columns: Numéro, Statut, Date de dépôt, Date de début, Date de fin, and Nombre de jours. There is one row of data with a 'Validé' status.

Numéro	Statut	Date de dépôt	Date de début	Date de fin	Nombre de jours
155	Validé	01/12/2021	07/12/2021	28/12/2021	4

1. Cliquez sur votre demande de télétravail périodique.

Liste des événements

Annuler des événements

	Numéro	Statut	Date	Période	Nombre de jours	Lieu
	Numéro		2001-01-01			Lieu
<input type="checkbox"/>	759	Validée	07/12/2021	Journée	1	Mon domicile
<input type="checkbox"/>	760	Validée	14/12/2021	Journée	1	Mon domicile
<input type="checkbox"/>	761	Validée	21/12/2021	Journée	1	Mon domicile
<input type="checkbox"/>	762	Validée	28/12/2021	Journée	1	Mon domicile

Affichage de l'élément 1 à 4 sur 4 éléments

Précédent 1 Suivant


2. Sélectionnez le/les jour(s) que vous souhaitez annuler.

### Annuler des événements

Commentaire

Annuler

Fermer

3. Déposez votre commentaire. (  Celui-ci est obligatoire pour annuler un jour de télétravail).
4. Cliquez sur “**Annuler**”

Un message apparaît en vous indiquant que votre demande a été prise en compte.

- Si votre demande de télétravail était en statut « Validée » lors la demande d’annulation, elle passe au statut « En cours » et est transmise à votre valideur.
- Si votre demande de télétravail était en statut “En cours de validation” lors de la demande d’annulation : elle est annulée, aucune validation de valideur n’est nécessaire.

From:  
<https://cnrs-manuels.ohris.info/> - **Manuels Agate-Tempo**

Permanent link:  
[https://cnrs-manuels.ohris.info/doku.php/module\\_conges:annuler\\_un\\_teletravail](https://cnrs-manuels.ohris.info/doku.php/module_conges:annuler_un_teletravail)

Last update: **16/02/2022**

